

VERKKAUPI:

Nafn: _____
Kennitala: _____
Sími: _____
Netfang: _____

VERKSTAÐUR:

Stöðluð framleiðsla BYKO:

Timburgluggar -karmar úr furu, opnanleg fög og hurðir úr Orego Pine
Áklæddir timburgluggar – karmar og opnanleg fög úr furu, hurðir úr Oregon pine, allt áklætt.

PÖNTUN:

Timburgluggar: *Litur RAL:* _____
Áklæddir gluggar: *Álkápulitur ÚT RAL:* _____
Timburlitur INN RAL: _____

Adjufix stillihulsur komið í karna

Á að steypa gluggakarma í (á við um nýbyggingar)

Sléttur prófíll að innan (allar hliðar)

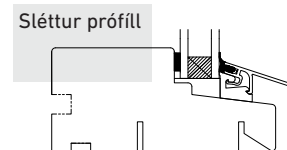
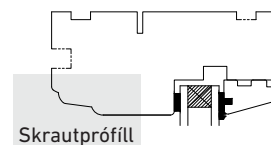
Skraut prófíll að innan (ekki botnstykki)

Sólbekkjarauf að neðan *Nr. glugga:* _____

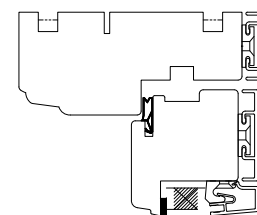
Áfellaufar að innan (allan hringinn)

Úrtak fyrir áfella að utan (undir kápu) 3 x11mm

Krossviðsrauf (10x10mm) *Mál í mm:* _____



Áklæddur gluggi



GLERGERÐIR:

Hefðbundið einangrunargler *Nr. glugga:* _____

Sólvarnargler *Nr. glugga:* _____

Öryggisgler *Nr. glugga:* _____

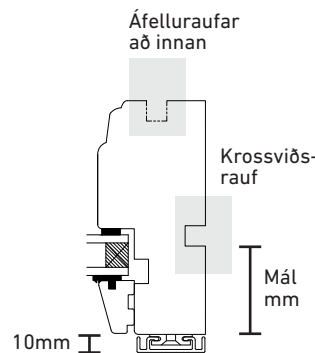
Sandblásið gler *Nr. glugga:* _____

HURÐIR:

25mm álpröskuldur *Nr. hurðar:* _____

53mm timburpröskuldur *Nr. hurðar:* _____

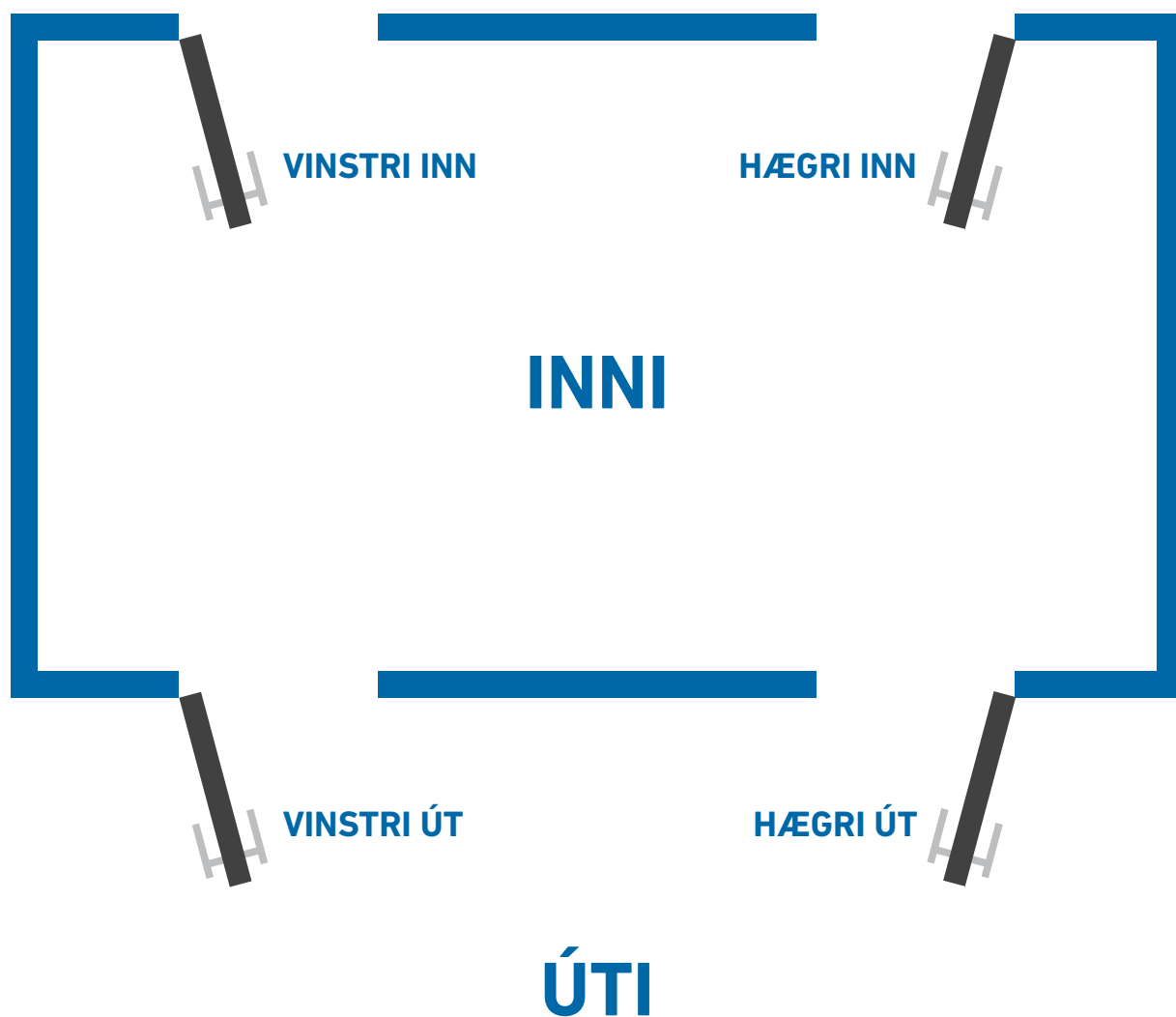
Furulímtré í úti- og svalahurðir *Nr. hurðar:* _____



Taka þarf fram á teikningu/beiðni hvort hurðir séu útopnandi eða innopnandi.
(hægri eða vinstri) Sjá skýringamynd aftan á blaði.

Áríðandi er að gluggateikningum fylgi merking hvar eigi að vera öryggisgleri
í gluggum og hurðum. Allar teikningar eiga að sýna ásynd séð utanfrá.

ANNAÐ:



RAL LITIR:

<https://www.ralcolor.com/>

BYKO

GERUM PETTA SAMAN